



SURFACE DURAGRAIN

Vue d'ensemble des décors

HÖRMANN

Duragrain

Sommaire



4 Béton



6 Beige




7 Moca



8 Grigio (gris)



10 Grigio scuro (gris foncé)



12 Rusty Steel (acier rouillé)



14 Burned Oak (chêne brûlé)



16 Bambus (bambou)



17 Cherry (cerisier)



18 Pin



20 Nature Oak (chêne naturel)



21 Rusty Oak (chêne ton rouille)



22 Noce sorrento natur
(noyer Sorrento naturel)



24 Sapelli



26 Noce sorrento balsamico
(noyer Sorrento balsamique)



27 Sheffield



28 Used Look (design patiné)




30 Walnuss Terra (noyer)



32 Teck



33 Walnuss Kolonial
(noyer style colonial)



34 White brushed (brossé blanc)



35 White Oak (chêne blanc)



36 Whiteoiled Oak
(chêne huilé blanc)



38 Whitewashed Oak
(chêne chaulé)

Revêtement de finition à décor avec vernis

haute résistance

Le revêtement extrêmement résistant aux rayures et aux UV assure une porte toujours élégante. Les 24 décors, aux détails fidèles, sont naturels et les couleurs authentiques. Grâce à la répétition du décor tous les 800 à 1300 mm (selon le décor) et à un effet de décalage entre les panneaux, un aspect harmonieux et captivant prend forme à la surface.

L'intérieur des portes Duragrain est généralement blanc gris RAL 9002. Lors de l'ouverture de la porte, une fine bande blanc gris apparaît ainsi entre les panneaux.

Le montant latéral et le faux-linteau sont livrés de série en Woodgrain blanc trafic, RAL 9016. Le faux-linteau et l'habillage du cadre dormant sont disponibles en option dans une teinte NCS assortie au décor (voir échantillons des décors en gros plan avec désignation à partir de la page 4) ou dans une teinte RAL individuelle au choix.

Vue détaillée des décors



- 1 Décor
- 2 Couleur du faux-linteau et de l'habillage du cadre dormant en option

Avis

Pour des raisons techniques d'imprimerie, les teintes et surfaces représentées n'ont pas de caractère contractuel. Demandez conseil à votre partenaire Hörmann.



Duragrain
Extrêmement résistant
aux rayures

Structure du tablier de porte

- 1 Panneaux en acier LPU à double paroi de 42 mm d'épaisseur avec remplissage en mousse PU
- 2 Surface galvanisée sur les faces intérieure et extérieure
- 3 Panneaux avec couche d'apprêt en blanc gris, RAL 9002, sur les faces intérieure et extérieure
- 4 Le revêtement résistant aux UV sur la couche d'apprêt de la face extérieure du panneau garantit un aspect de décor naturel et des couleurs inaltérables
- 5 Extrêmement résistant aux rayures, le revêtement de finition Duragrain protège durablement la face extérieure des intempéries, permettant à votre porte de conserver son bel aspect

Béton

Duragrain

S 3500-N





Beige

Duragrain

S 3502-Y





S 7005-Y20R

Grigio (gris)

Duragrain



Grigio (gris)

Duragrain



S 4500-N

Grigio scuro (gris foncé)

Duragrain

S 7500-N



Grigio scuro (gris foncé)

Duragrain



Rusty Steel (acier rouillé)

Duragrain

A photograph showing a modern building's exterior. The central feature is a large wall made of horizontal panels with a 'Rusty Steel' or 'acier rouillé' finish, displaying a rich, textured brown and orange patina. To the left of this wall is a section of traditional red brickwork and a dark-framed window. In the foreground on the left, the front corner of a white car is visible. To the right, a glass door or window reflects the interior and the surrounding environment. The scene is captured in bright daylight, with shadows cast on the dark paved ground.

12 VUE D'ENSEMBLE DES DÉCORS | DURAGRAIN

Rusty Steel (acier rouillé)

Duragrain



S 7020-Y80R

Burned Oak (chêne brûlé)

Duragrain

S 8010-Y10R



Burned Oak (chêne brûlé)

Duragrain



Bambus (bambou)

Duragrain

S 4040-Y20R



Cherry (cerisier)

Duragrain



S 5040-Y70R

Pin

Duragrain

S 3020-Y20R





Nature Oak (chêne naturel)


Duragrain

S 3040-Y10R



Rusty Oak (chêne ton rouille)

Duragrain



S 6030-Y80R

Noce Sorrento Nature (noyer Sorrento naturel)

Duragrain



Noce Sorrento Nature (noyer Sorrento naturel)

Duragrain



S 5030-Y40R

Sapelli

Duragrain

S 7020-Y80R





Noce Sorrento Balsamico (noyer Sorrento balsamique)

Duragrain

S 6030-Y50R





S 3005-Y50R

Used Look (design patiné)

Duragrain



Used Look (design patiné)

Duragrain



S 2005-Y20R

Walnuss Terra (noyer)

Duragrain

S 8010-Y50R



Walnuss Terra (noyer)

Duragrain



Teck

Duragrain

S 5030-Y30R



Walnuss Kolonial (noyer style colonial)

Duragrain



S 5040-Y50R

White brushed (brossé blanc)

Duragrain

S 1500-N



White Oak (chêne blanc)

Duragrain



S 2000-N

Whiteoiled Oak (chêne huilé blanc)

Duragrain



Whiteoiled Oak (chêne huilé blanc)

Duragrain



S 4010-Y50R

Whitewashed Oak (chêne chaulé)

Duragrain

S 3502-Y



Whitewashed Oak (chêne chaulé)

Duragrain





Découvrez la qualité Hörmann pour constructions neuves et rénovations

Hörmann : pour une conception
intégrale optimale. Des solutions
harmonisées dans les moindres
détails vous garantissent des produits
haut de gamme à la fonctionnalité
optimale dans tous les domaines.

**PORTES DE GARAGE MOTORISATIONS
DE PORTE ET PORTAIL. PORTES D'ENTRÉE.
PORTES D'INTÉRIEUR. PORTES EN ACIER.
HUISSERIES.**

Les portes représentées sont parfois dotées d'équipements spéciaux et ne correspondent par conséquent pas toujours à l'exécution standard. Pour des raisons techniques d'imprimerie, les teintes et surfaces représentées n'ont pas de caractère contractuel. Droits d'auteur réservés. Reproduction, même partielle, uniquement avec notre autorisation. Sous réserve de modifications.

HÖRMANN